







# Capacità di connessione dei morsetti serie "ZETAmmini" a 1 via

## Connecting capacity of one way terminal blocks type "ZETAmmini"

Tipo Type	Sezione Nom. Nom. Section mm <sup>2</sup>	Capacità di Connessione* N° di Conduttori x Sezione Connecting Capacity* Nr. of conductors x Section	
<b>Z2.5-1</b>	2,5 <sup>□</sup>	2 x 2,5 <sup>□</sup> R/F	
		2÷3 x 1,5 <sup>□</sup> R/F	
		2÷5 x 1,0 <sup>□</sup> R/F	
		2÷6 x 0,75 <sup>□</sup> R/F	
		2÷10 x 0,5 <sup>□</sup> R/F	
		2÷18 x Ø 0,4÷0,6 mm filo unico per citofonia communication type wire	
<b>Z6-1</b>	6 <sup>□</sup>	2 x 6 <sup>□</sup> R/F	
		2÷3 x 4 <sup>□</sup> R/F	
		2÷4 x 2,5 <sup>□</sup> R/F	
		2÷6 x 1,5 <sup>□</sup> R/F	
		2÷8 x 1 <sup>□</sup> R/F	
		2÷10 x 0,75 <sup>□</sup> R/F	
<b>Z10-1</b>	10 <sup>□</sup>	2 x 10 <sup>□</sup> R/F	
		2÷3 x 6 <sup>□</sup> R/F	
		2÷5 x 4 <sup>□</sup> R/F	
		2÷8 x 2,5 <sup>□</sup> R/F	
		2÷12 x 1,5 <sup>□</sup> R/F	
		2÷20 x 1 <sup>□</sup> R/F	
<b>Z16-1</b>	16 <sup>□</sup>	2 x 16 <sup>□</sup> R/F	
		2÷3 x 10 <sup>□</sup> R/F	
		2÷5 x 6 <sup>□</sup> R/F	
		2÷8 x 4 <sup>□</sup> R/F	
		2÷12 x 2,5 <sup>□</sup> R/F	
		2÷18 x 1,5 <sup>□</sup> R/F	
<b>Z25-1</b>	25 <sup>□</sup>	2 x 25 <sup>□</sup> R/F	
		2÷3 x 16 <sup>□</sup> R/F	
		2÷4 x 10 <sup>□</sup> R/F	
		2÷8 x 6 <sup>□</sup> R/F	
		2÷11 x 4 <sup>□</sup> R/F	
		4÷16 x 2,5 <sup>□</sup> R/F	
<b>Z35-1</b>	35 <sup>□</sup>	2 x 35 <sup>□</sup> R/F	
		2÷3 x 25 <sup>□</sup> R/F	
		2÷4 x 16 <sup>□</sup> R/F	
		2÷7 x 10 <sup>□</sup> R/F	
		2÷11 x 6 <sup>□</sup> R/F	
		4÷17 x 4 <sup>□</sup> R/F	
5÷28 x 2,5 <sup>□</sup> R/F			

\* Sono inoltre connettabili anche combinazioni dei conduttori previsti nel campo specifico purché la sezione complessiva risultante non superi il doppio di quella nominale.

\* Various cable sizes may be connected to the terminal block provided that the sum of cable sections is less than twice the nominal section.

R = conduttore rigido


F = conduttore flessibile

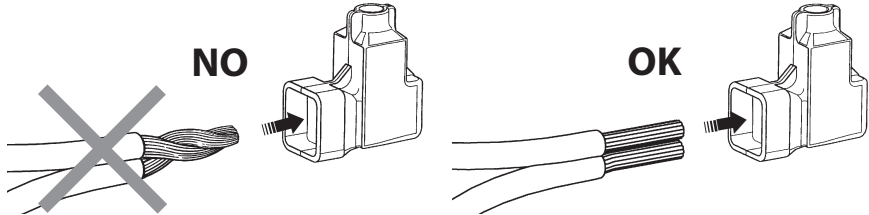
R = Rigid cable

F = Flexible cable



















## CONSIGLI PER L'INSTALLAZIONE SUGGESTIONS FOR THE INSTALLATION

- Lunghezza di spelatura del conduttore / coppia di serraggio:
- Conductor stripping length / Torque:

Morsetto tipo Terminal block type	Z2.5-1	Z6-1	Z10-1	Z16-1	Z25-1	Z35-1
	10÷11	15÷16	16÷17	17÷18	22÷23	24÷25
	0,5	0,8	1,2	2,0	2,5	3,5



- Inserire i conduttori a fondo senza attorcigliarne i trefoli.
- Insert conductors thoroughly without twisting the strands.
- Utilizzare per il serraggio un giravite appropriato.
- Use for the tightening suitable screwdrivers.

TIPO TYPE	N° VIE NO. OF WAYS	SEZIONE NOMINALE NOMINAL SECTION	DIMENSIONI SIZE mm	MARCATURE E MARCHI MARKINGS
Z2.5-1	1	2,5 <sup>□</sup>	7,6x20xh23,5	CE UK   
Z6-1	1	6 <sup>□</sup>	11,5x28xh29	CE UK   
Z10-1	1	10 <sup>□</sup>	15,6x32xh32,5	CE UK   
Z16-1	1	16 <sup>□</sup>	18x34xh38	CE UK   
Z25-1	1	25 <sup>□</sup>	20,8x42,5xh43,4	CE UK   
Z35-1	1	35 <sup>□</sup>	25x45xh51,5	CE UK   

**CE** Direttiva 2014/35/EU  
Directive 2014/35/EU



Norme EN 60998-1:2004 e EN 60998-2-1  
EN 60998-1:2004 and EN 60998-2-1 Norms



Lloyd's Register  
of Shipping



"Registro Italiano Navale"

**UK  
CA** Regolamento S.I. 2016 /1101  
Regulations S.I. 2016 /1101



[www.cembre.com](http://www.cembre.com)



**CEMBRE S.p.A.**  
via Serenissima, 9  
25135 Brescia  
Italy  
Ph +39 030 36921  
ufficio.vendite@cembre.com  
sales@cembre.com

**CEMBRE Ltd.**  
Dunton Park,  
Kingsbury Road,  
Curdworth, Sutton Coldfield  
West Midlands, B76 9EB  
United Kingdom  
Ph +44 01675 470440  
sales@cembre.co.uk

**CEMBRE S.a.r.l.**  
22 Avenue Ferdinand  
de Lesseps  
91420 Morangis Cedex  
France  
Ph +33 01 60 49 11 90  
info@cembre.fr

**CEMBRE España S.L.U.**  
Pl Las Morjas  
28850 Torrejón de Ardoz  
Madrid - Spain  
Ph +34 91 4852580  
comercial@cembre.com

**CEMBRE GmbH**  
Geschäftsbereich  
Energie- und Bahntechnik  
Heidemannstr. 166  
80939 München  
Germany  
Ph +49 89-3580676  
info@cembre.de

**CEMBRE GmbH**  
Geschäftsbereich  
Industrie und Handel  
Boschstraße 7  
71384 Weinstadt  
Germany  
Ph +49 7151-20536-60  
info-w@cembre.de

**CEMBRE Inc.**  
Raritan Center Business Park  
300 Columbus Circle-S.F.  
Edison, NJ 08837 USA  
Ph +1 (732) 225-7415  
sales.us@cembre.com  
Midwest Office  
1051 Perimeter Dr. #470  
Schaumburg, IL 60173